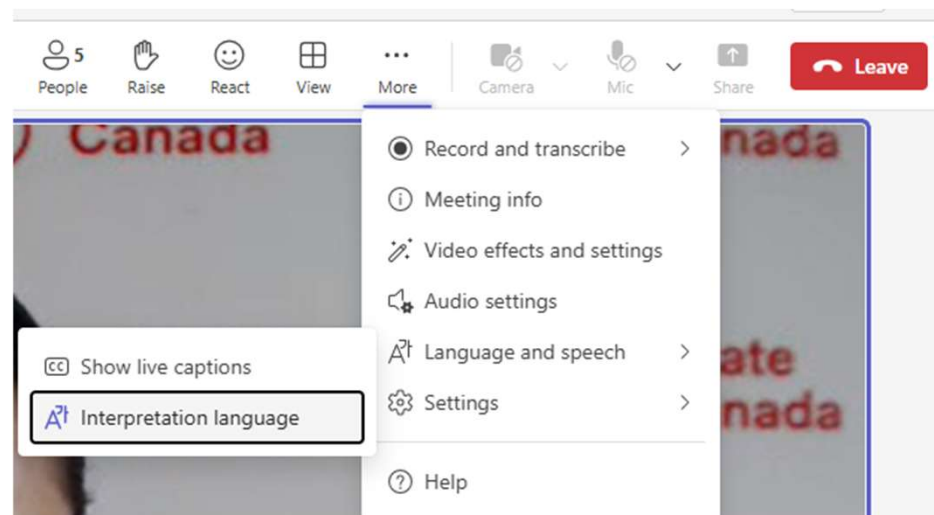


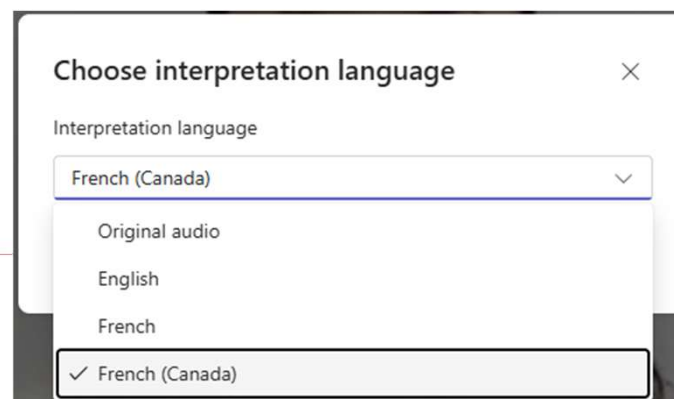
# Pour accéder à l'audio en français

- Cliquez sur « More » ( ●●● ) dans la barre de menu supérieure au-dessus de la diapositive.
- Allez à « Language and speech ».
- Cliquez sur « Interpretation language ».
- Sélectionnez « Choose interpretation language ».
- Sélectionnez « French (Canada) ».
- Si cela ne fonctionne pas, quittez la réunion et revenez avec votre jeton.


#1



#2



# Pour accéder aux diapositives en français

- Nous utiliserons la traduction par intelligence artificielle (IA) de Teams.
- Cliquez sur l'icône du curseur (  ) en bas à gauche de votre écran
- Allez à « Translate slides ».
- Sélectionnez « Français ».

